

Klanten en resultaten in een oogopslag

Dress for Success Nederland Jaarrapportage 2020

Aantal 1e kleedsessies: 972
Aantal 2e kleedsessies: 254
Totaal aantal kleedsessies: 1226

Aantal unieke klanten: 1086

Succespercentage sollicitaties: 71%

Gemiddelde leeftijd (jr): 42,4

Gemiddeld werkzoekend (mnd): 21,0

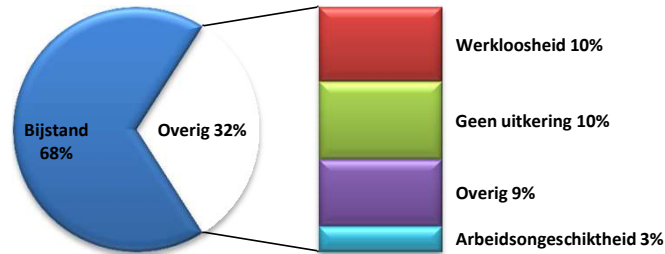
Gemiddeld rapportcijfer (1-10): 9,1

Gekomen op eigen initiatief: 10%

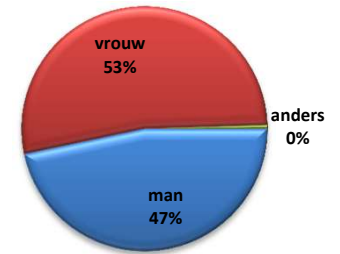
Gekomen op verwijzing: 90%

Verwijzende organisaties: 120

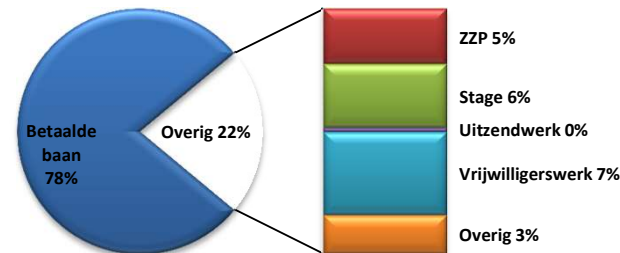
Gemeenten/stadsdelen/landen: 135



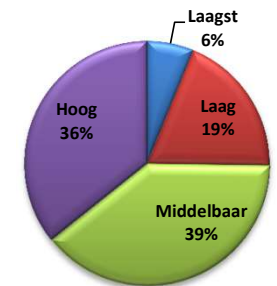
Soort uitkering



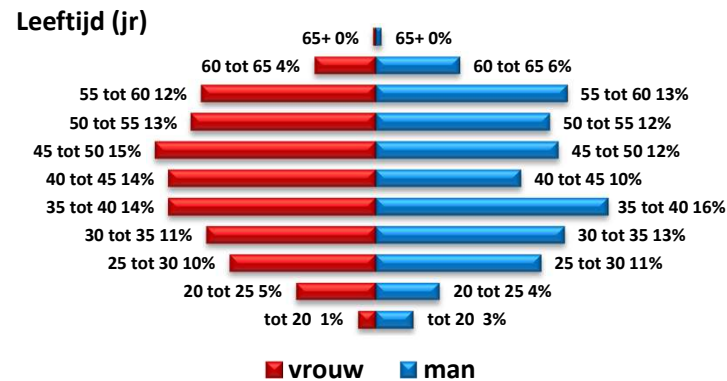
man/vrouw/anders



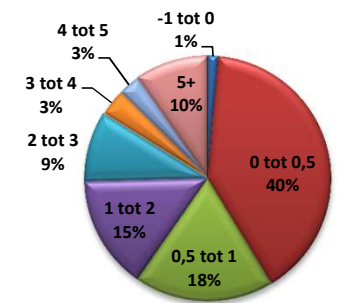
Doel klant



Opleidingsniveau



Leeftijd (jr)



Duur werkzoekend (jr)