

STICHTING DRESS FOR SUCCESS REGIO GORINCHEM

# JAAARREKENING

2025

Stichting Dress For Success Regio Gorinchem  
Schelluinsevlief 15  
4203NB Gorinchem

**Stichting Dress For Success Regio Gorinchem**

Het bestuur

Schelluinsevlief 15

4203NB Gorinchem

## **INHOUDSOPGAVE**

**Pagina**

### **1. Rapport**

1.1	Samenstellingsverklaring	4
1.2	Resultaatvergelijking	5
1.3	Financiële positie	7
1.4	Kengetallen	8
1.5	Grafieken	10

### **2. Jaarrekening**

2.1	Balans per 31 december 2025	12
2.2	Winst- en verliesrekening over 2025	13
2.3	Kasstroomoverzicht over 2025	14

### **3. Toelichting**

3.1	Toelichting op de balans - activa	16
3.2	Toelichting op de balans - passiva	17
3.3	Toelichting op de winst- en verliesrekening	18
3.4	Toelichting op de vaste activa	20
3.5	Bestuursverslag 2025	21
3.6	Toelichting algemeen	22

## 1. RAPPORT

## 1.1 Samenstellingsverklaring

Stichting Dress For Success Regio Gorinchem 2025

Aan:

**Stichting Dress For Success Regio Gorinchem**

Het bestuur

Schelluinsevlief 15

4203NB Gorinchem

Geacht bestuur,

Ingevolge uw opdracht hebben wij de in dit rapport opgenomen jaarrekening 2025 van Stichting Dress For Success Regio Gorinchem te Gorinchem samengesteld op basis van de door u verstrekte gegevens. De verantwoordelijkheid voor de juistheid en de volledigheid van die gegevens berust bij de leiding van de onderneming. Het is onze verantwoordelijkheid een samenstellingsverklaring inzake de jaarrekening te verstrekken.

Onze werkzaamheden bestonden, overeenkomstig in Nederland algemeen aanvaarde richtlijnen met betrekking tot samenstellingsopdrachten, in hoofdzaak uit het verzamelen, het verwerken, het rubriceren en het samenvatten van financiële gegevens. De aard en de omvang van deze werkzaamheden hebben tot gevolg dat deze niet kunnen resulteren in die zekerheid omtrent de getrouwheid van de jaarrekening welke aan een accountantsverklaring of aan een beoordelingsverklaring kan worden ontleend.

Op basis van de ons verstrekte gegevens hebben wij de jaarrekening samengesteld in overeenstemming met in Nederland algemeen aanvaarde grondslagen voor financiële verslaggeving.

Gorinchem, 3 maart 2026

.....  
J.D. Baars RBc

Administratiekantoor In Balans

## 1.2 Resultaatvergelijking

Stichting Dress For Success Regio Gorinchem 2025

Ter analyse van het resultaat van de onderneming verstrekken wij u de onderstaande opstelling, welke is gebaseerd op de winst- en verliesrekening.

	2025		2024	
	€	%	€	%
Netto omzet	39.339	100,0%	14.904	100,0%
<b>■ Opbrengsten</b>	<b>39.339</b>	<b>100,0%</b>	<b>14.904</b>	<b>100,0%</b>
<b>■ Kostprijs verkopen</b>	<b>-</b>	<b>0,0%</b>	<b>-</b>	<b>0,0%</b>
<b>Brutomarge</b>	<b>39.339</b>	<b>100,0%</b>	<b>14.904</b>	<b>100,0%</b>
Huisvestingskosten	21.360	54,3%	17.053	114,4%
Verkoopkosten	1.813	4,6%	2.752	18,5%
Algemene kosten	3.600	9,2%	2.482	16,7%
<b>■ Overige bedrijfskosten</b>	<b>26.773</b>	<b>68,1%</b>	<b>22.287</b>	<b>149,5%</b>
<b>Bedrijfskosten</b>	<b>26.773</b>	<b>68,1%</b>	<b>22.287</b>	<b>149,5%</b>
<b>baten en donaties afgesloten met een positief resultaat</b>	<b>12.566</b>	<b>31,9%</b>	<b>-7.383</b>	<b>-49,5%</b>
Rente baten	277	0,7%	-	0,0%
Rente- en overige financiële lasten	-337	-0,9%	-93	-0,6%
<b>■ Financiële baten en lasten</b>	<b>-60</b>	<b>-0,2%</b>	<b>-93</b>	<b>-0,6%</b>
<b>■ Bijzondere baten en lasten</b>	<b>-</b>	<b>0,0%</b>	<b>-</b>	<b>0,0%</b>
<b>Resultaat voor belastingen</b>	<b>12.506</b>	<b>31,8%</b>	<b>-7.476</b>	<b>-50,2%</b>
<b>Resultaat na belastingen</b>	<b>12.506</b>	<b>31,8%</b>	<b>-7.476</b>	<b>-50,2%</b>

## 1.2 Resultaatvergelijking

Stichting Dress For Success Regio Gorinchem 2025

Het resultaat na belastingen 2025 is ten opzichte van 2024 gestegen met €19.982. De ontwikkeling van het resultaat na belastingen 2025 ten opzichte van 2024 kan als volgt worden weergegeven.

Het resultaat na belastingen is gunstig beïnvloed door:

Netto omzet	24.435	
Verkoopkosten	939	
Rente baten	277	
	<hr/>	<b>25.651</b>

Het resultaat na belastingen is ongunstig beïnvloed door:

Huisvestingskosten	4.307	
Algemene kosten	1.118	
Rente- en overige financiële lasten	244	
	<hr/>	<b>5.669</b>
		<hr/> <b>19.982</b> <hr/>

### 1.3 Financiële positie

Stichting Dress For Success Regio Gorinchem 2025

Ter analyse van de financiële positie van de onderneming verstrekken wij u de onderstaande opstelling, welke is gebaseerd op de gegevens uit de balans.

	31 december 2025		31 december 2024	
	€	%	€	%
<b>Op korte termijn beschikbaar:</b>				
	6.250		750	
Liquide middelen	38.176		19.299	
<b>■ Totaal vlottende activa</b>		<b>44.426</b>		<b>20.049</b>
Overige kortlopende schulden	16.871		5.000	
<b>■ Af: kortlopende schulden</b>		<b>16.871</b>		<b>5.000</b>
<b>Werkkapitaal</b>		<b>27.555</b>		<b>15.049</b>
<b>Vastgelegd op lange termijn:</b>				
Materiële vaste activa	1		1	
		<b>1</b>		<b>1</b>
<b>Gefinancierd met op lange termijn beschikbare middelen</b>		<b>27.556</b>		<b>15.050</b>
Deze financiering vond plaats met:				
Eigen vermogen		27.556		15.050
Vorzieningen		-		-
Langlopende schulden		-		-
		<b>27.556</b>		<b>15.050</b>

Blijkens deze opstelling is het werkkapitaal ten opzichte van vorig jaar gestegen met €12.506.

## 1.4 Kengetallen

Stichting Dress For Success Regio Gorinchem 2025

### Liquiditeitskengetallen

De liquiditeit geeft de mate aan waarin de onderneming in staat is op korte termijn aan haar verplichtingen te voldoen. De liquiditeitspositie geeft de situatie per einde boekjaar weer. Er is dus sprake van een momentopname.

	<u>2025</u>	<u>2024</u>
<b>■ Current ratio</b>		
	2,63	4,01
<b>■ Quick ratio</b>		
Flottende activa - voorraden / Kortlopende schulden	2,63	4,01
<b>■ Netto werkkapitaal</b>		
Flottende activa - Kortlopende schulden	27.555	15.049
<b>■ Betalingstermijn debiteuren (in dagen)</b>		
Debiteuren / Netto omzet x 365 dagen	58,0	18,4
<b>■ Omzetsnelheid voorraden</b>		
Voorraden / Netto omzet x 365 dagen	-	-

### Solvabiliteitskengetallen

De solvabiliteit geeft de mate aan waarin de onderneming in staat is op lange termijn aan haar verplichtingen te voldoen. De solvabiliteitspositie geeft de situatie per einde boekjaar weer. Er is dus sprake van een momentopname.

	<u>2025</u>	<u>2024</u>
<b>■ Solvabiliteit</b>		
Verhouding Eigen vermogen / Totaal vermogen	62,0%	75,1%
<b>■ Debt ratio</b>		
Verhouding Vreemd vermogen / Totaal vermogen	38,0%	24,9%

## 1.4 Kengetallen

Stichting Dress For Success Regio Gorinchem 2025

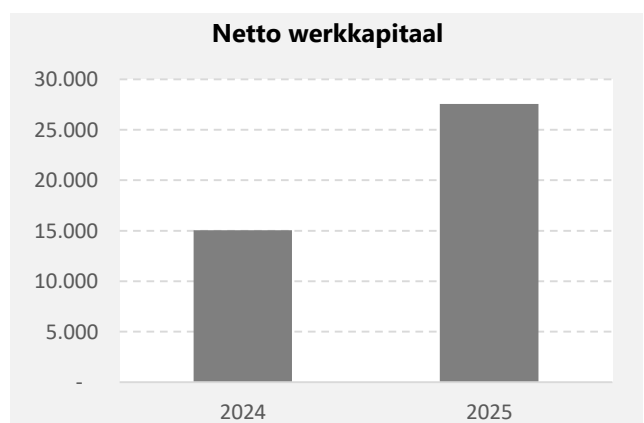
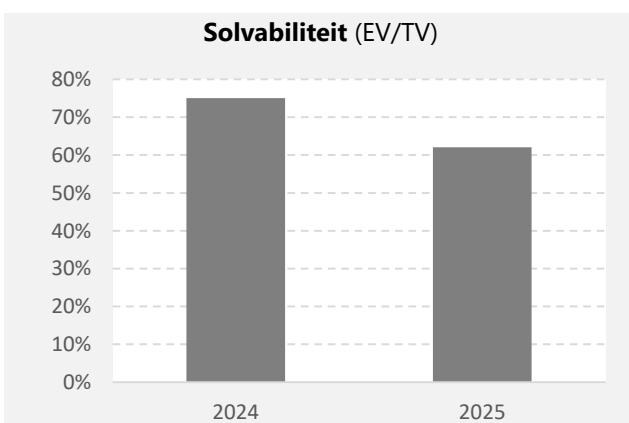
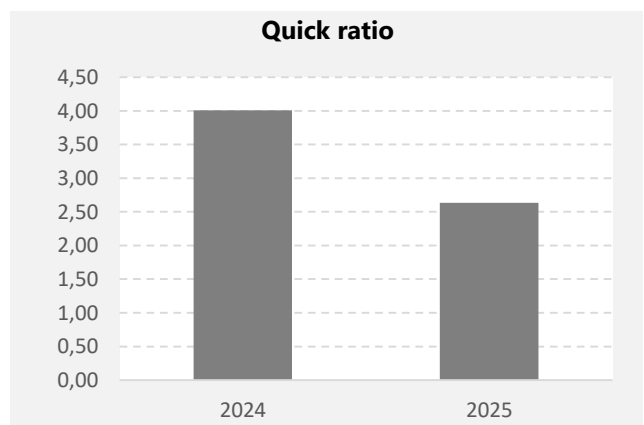
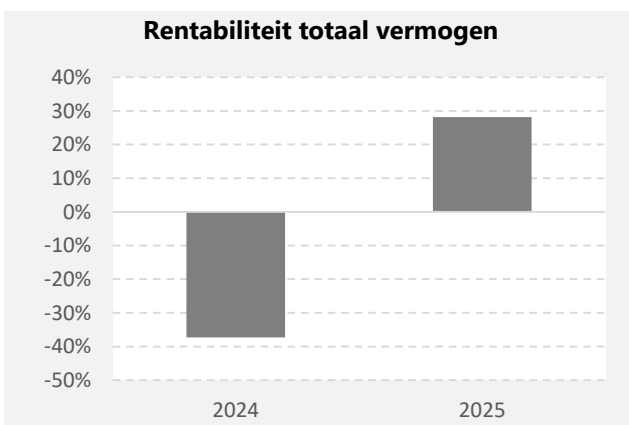
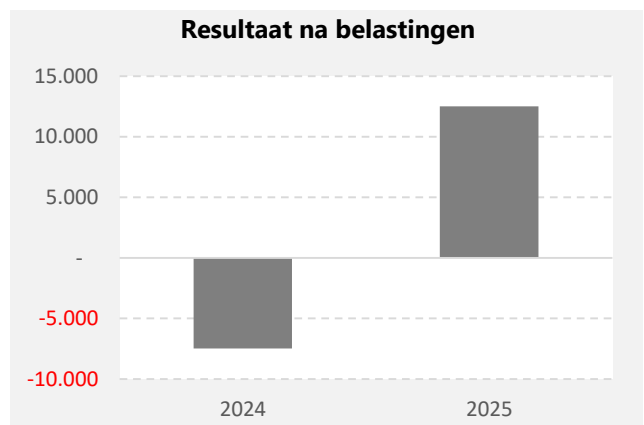
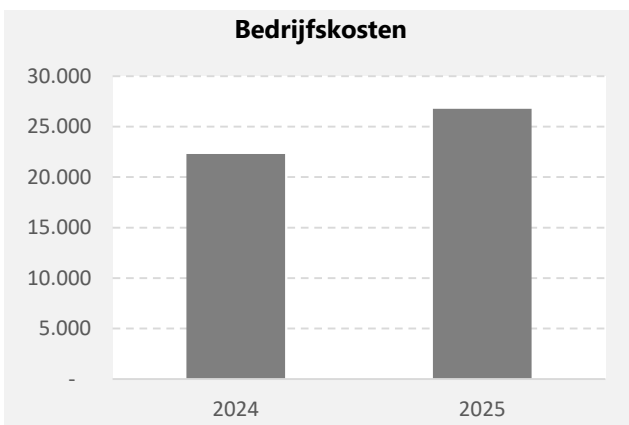
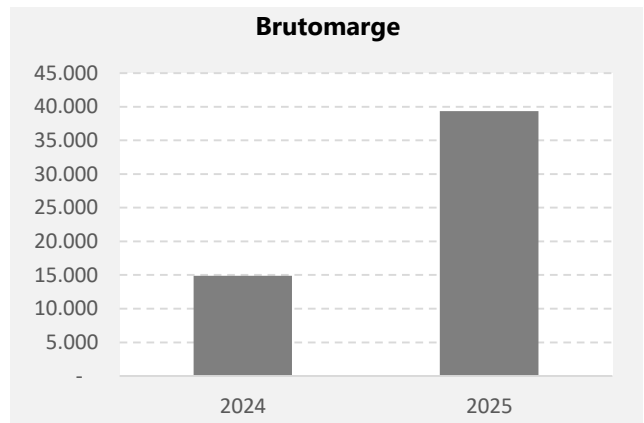
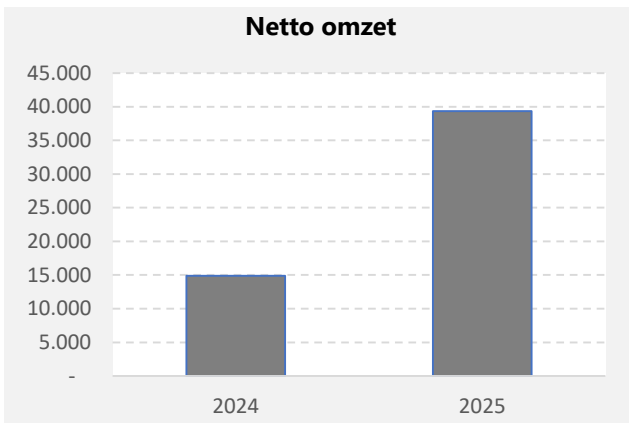
### Omzet en rentabiliteit

De rentabiliteit geeft het rendement aan dat de onderneming in het boekjaar heeft behaald.

	<u>2025</u>	<u>2024</u>
<b>■ Omzetontwikkeling</b>		
Indexcijfer (2024 = 100)	263,9	100,0
Brutomarge / Netto omzet	100,0%	100,0%
<b>■ Operationele marge</b>		
Operationeel resultaat / Netto omzet	31,9%	-49,5%
<b>■ Rentabiliteit totaal vermogen</b>		
Netto resultaat / Totaal vermogen	28,1%	-37,3%
<b>■ Rentabiliteit eigen vermogen</b>		
Netto resultaat / Eigen vermogen	45,4%	-49,7%

## 1.5 Grafieken

Stichting Dress For Success Regio Gorinchem 2025



## 2. JAARREKENING

## 2.1 Balans

Stichting Dress For Success Regio Gorinchem 2025

	31 december 2025		31 december 2024	
	€	€	€	€
Materiële vaste activa	1		1	
■ <b>Vaste activa</b>		<b>1</b>		<b>1</b>
Vorderingen	6.250		750	
Liquide middelen	38.176		19.299	
■ <b>Vlottende activa</b>		<b>44.426</b>		<b>20.049</b>
<b>Totaal activa</b>		<b>44.427</b>		<b>20.050</b>
Eigen vermogen	15.050		22.526	
Resultaat lopend boekjaar	12.506		-7.476	
■ <b>Eigen vermogen</b>		<b>27.556</b>		<b>15.050</b>
■ <b>Vorzieningen</b>		-		-
■ <b>Langlopende schulden</b>		-		-
Overige kortlopende schulden	16.871		5.000	
■ <b>Kortlopende schulden</b>		<b>16.871</b>		<b>5.000</b>
		<b>44.427</b>		<b>20.050</b>

## 2.2 Winst- en verliesrekening

Stichting Dress For Success Regio Gorinchem 2025

Ter analyse van het resultaat van de onderneming verstrekken wij u de onderstaande opstelling, welke is gebaseerd op de winst- en verliesrekening.

	2025		2024	
	€	€	€	€
Netto omzet	39.339		14.904	
■ <b>Opbrengsten</b>		<b>39.339</b>		<b>14.904</b>
■ <b>Kostprijs verkopen</b>		-		-
<b>Brutomarge</b>		<b>39.339</b>		<b>14.904</b>
Huisvestingskosten	21.360		17.053	
Verkoopkosten	1.813		2.752	
Algemene kosten	3.600		2.482	
■ <b>Overige bedrijfskosten</b>		<b>26.773</b>		<b>22.287</b>
<b>Bedrijfskosten</b>		<b>26.773</b>		<b>22.287</b>
		<b>12.566</b>		<b>-7.383</b>
Rente baten	277		-	
Rente- en overige financiële lasten	-337		-93	
■ <b>Financiële baten en lasten</b>		<b>-60</b>		<b>-93</b>
■ <b>Bijzondere baten en lasten</b>		-		-
<b>Resultaat voor belastingen</b>		<b>12.506</b>		<b>-7.476</b>
<b>Resultaat na belastingen</b>		<b>12.506</b>		<b>-7.476</b>

## 2.3 Kasstroomoverzicht

Stichting Dress For Success Regio Gorinchem 2025

Het kasstroomoverzicht is opgesteld volgens de indirecte methode.

	2025	
	€	€
<b>Kasstroom uit operationele activiteiten</b>		
Bedrijfsresultaat		12.566
Aanpassingen voor:		
Afschrijving materiële vaste activa	-	
Mutatie voorzieningen	-	-
Veranderingen in werkkapitaal:		
Vorderingen	-5.500	
■ Vlottende activa		-5.500
Overige kortlopende schulden	11.871	
■ Kortlopende schulden		11.871
Kasstroom uit bedrijfsoperaties		18.937
Rente baten	277	
Rente- en overige financiële lasten	-337	
<b>Kasstroom uit operationele activiteiten</b>		<b>18.877</b>
<b>Kasstroom uit investeringsactiviteiten</b>		
Investerings	-	
Desinvesterings	-	
Kasstroom uit investeringsactiviteiten		-
<b>Kasstroom uit financieringsactiviteiten</b>		
Langlopende schulden	-	
<b>Mutatie geldmiddelen</b>		<b>18.877</b>
<b>Toelichting op de geldmiddelen:</b>		
Stand per 1 januari		19.299
Mutatie geldmiddelen		18.877
Stand per 31 december		38.176

### 3. TOELICHTING

### 3.1 Toelichting op de balans - activa

Stichting Dress For Success Regio Gorinchem 2025

	31 december 2025		31 december 2024	
	€	€	€	€
Inventaris aanschaffingswaarde	18.008		18.008	
Inventaris cumulatieve afschrijving	<u>-18.007</u>		<u>-18.007</u>	
■ <b>Materiële vaste activa</b>		<b>1</b>		<b>1</b>
<b>Vaste activa</b>		<u><b>1</b></u>		<u><b>1</b></u>
Debiteuren	<u>6.250</u>		<u>750</u>	
■ <b>Vorderingen</b>		<b>6.250</b>		<b>750</b>
Rabobank betaalrekening	8.176		7.299	
Rabo spaarrekening	<u>30.000</u>		<u>12.000</u>	
■ <b>Liquide middelen</b>		<b>38.176</b>		<b>19.299</b>
<b>Vlottende activa</b>		<u><b>44.426</b></u>		<u><b>20.049</b></u>
<b>TOTAAL ACTIVA</b>		<u><b>44.427</b></u>		<u><b>20.050</b></u>

## 3.2 Toelichting op de balans - passiva

Stichting Dress For Success Regio Gorinchem 2025

	31 december 2025		31 december 2024	
	€	€	€	€
Algemene reserves	15.050		22.526	
■ <b>Eigen vermogen</b>		<b>15.050</b>		<b>22.526</b>
■ <b>Resultaat lopend boekjaar</b>		<b>12.506</b>		<b>-7.476</b>
<b>Eigen vermogen</b>		<b>27.556</b>		<b>15.050</b>
<b>Vorzieningen</b>		<b>-</b>		<b>-</b>
<b>Langlopende schulden</b>		<b>-</b>		<b>-</b>
Huisvestingskosten ntb	10.476		5.000	
Nog te betalen bedragen	6.395		-	
■ <b>Overige kortlopende schulden</b>		<b>16.871</b>		<b>5.000</b>
<b>Kortlopende schulden</b>		<b>16.871</b>		<b>5.000</b>
<b>TOTAAL PASSIVA</b>		<b>44.427</b>		<b>20.050</b>

### 3.3 Toelichting op de winst- en verliesrekening

Stichting Dress For Success Regio Gorinchem 2025

	2025		2024	
	€	€	€	€
Opbrengsten	39.339		14.904	
<b>■ Netto omzet</b>		<b>39.339</b>		<b>14.904</b>
<b>Opbrengsten</b>		<b>39.339</b>		<b>14.904</b>
<b>Kostprijs verkopen</b>		-		-
<b>Personeelslasten</b>		-		-
<b>Afschrijvingen</b>		-		-
Betaalde huur en verwarming	19.639		14.466	
Water en elektra	1.185		253	
Vaste lasten huisvesting	536		2.334	
<b>■ Huisvestingskosten</b>		<b>21.360</b>		<b>17.053</b>
Reclame folders en advertentiekosten	311		87	
Kleding en schoeisel	495		1.605	
Winkelkosten kl. mat. onderh. portokosten	382		388	
Reis- en parkeerkosten	198		247	
Huishoudelijke artikelen	165		137	
Telefoon internet kosten	644		676	
Contributie abonnementen	800		-	
<b>■ Verkoopkosten</b>		<b>2.995</b>		<b>3.140</b>
Verzekeringen algemeen	399		470	
Kosten vrijwilligers	955		742	
Accountantskosten	586		882	
Exact kosten	433		-	
Representatiekosten	45		-	
<b>■ Algemene kosten</b>		<b>2.418</b>		<b>2.094</b>
<b>Overige bedrijfskosten</b>		<b>26.773</b>		<b>22.287</b>
<b>Bedrijfskosten</b>		<b>26.773</b>		<b>22.287</b>
<b>Bedrijfsresultaat</b>		<b>12.566</b>		<b>-7.383</b>
Bankrente	277		-	
<b>■ Rente baten</b>		<b>277</b>		-
Bankkosten en rente	-337		-93	
<b>■ Rente- en overige financiële lasten</b>		<b>-337</b>		<b>-93</b>

### 3.3 Toelichting op de winst- en verliesrekening

Stichting Dress For Success Regio Gorinchem 2025

<b>Financiële baten en lasten</b>	<u>-60</u>	<u>-93</u>
<b>Bijzondere baten en lasten</b>	-	-
<b>Resultaat voor belastingen</b>	<u>12.506</u>	<u>-7.476</u>
<b>Resultaat na belastingen</b>	<u><u>12.506</u></u>	<u><u>-7.476</u></u>

### 3.4 Toelichting op de vaste activa

Stichting Dress For Success Regio Gorinchem 2025

	BW 01/01	Investerings	Desinvest.	Afschrijving	BW 31/12
	€	€	€	€	€
<b>■ Immateriële vaste activa</b>	-	-	-	-	-
	-				
Inventaris aanschaffingswaarde	18.008	-	-	-18.007	1
<b>■ Materiële vaste activa</b>	<b>18.008</b>	-	-	<b>-18.007</b>	<b>1</b>
<b>■ Financiële vaste activa</b>	-	-	-	-	-
<b>Vaste activa</b>	<b>18.008</b>	-	-	<b>-18.007</b>	<b>1</b>

### 3.5 Bestuursverslag 2025

Stichting Dress For Success Regio Gorinchem 2025

Stichting Dress for Success regio Gorinchem richt zich op het bevorderen van de (economische) onafhankelijkheid van mensen die van beperkte middelen moeten leven. De stichting versterkt mensen door hen passend en up-to-date te kleden en hen zo te ondersteunen bij het vinden en behouden van werk, vrijwilligerswerk, een stageplaats of andere actieve deelname in de maatschappij.

Dit gaat vergezeld van een luisterend oor en concreet advies op het gebied van uitstraling, stijl en persoonlijke presentatie.

De stichting is een non-profit organisatie en heeft een ANBI-status.

De stichting is een vaste samenwerkingspartner van Avres en de gemeente Altena. Avres helpt, kort gezegd, inwoners van de gemeenten Gorinchem, Molenlanden en Vijfheerenlanden richting samenleving/werk. Beide verwijzen inwoners naar ons, evenals stichting Quiet Drechtsteden.

Daarnaast werkt de stichting samen met enkele andere verwijzers en organisaties. Mensen die aan de criteria voldoen kunnen zich telefonisch of via het contactformulier op onze website ook op eigen initiatief aanmelden voor een kosteloze kleedsessie.

De stichting streeft naar een globaal evenwicht tussen de lasten en de baten. De operationele kosten liggen grotendeels vast in de kosten van de winkel (zonder kassa). De meeste kleding komt uit donaties. De stichting werkt uitsluitend met onbezoldigde vrijwilligers.

Na de verlieslatende jaren 2023 en 2024 is het boekjaar 2025 dankzij diverse forse grotendeels eenmalige baten en donaties afgesloten met een positief resultaat van € 12.506. Hiermee heeft de stichting het verlies over 2023 en 2024 nagenoeg kunnen compenseren en een reserve kunnen opbouwen voor de komende jaren. We zijn bijzonder dankbaar dat de sponsors en particuliere gevers ons hun vertrouwen hebben gegeven en de continuïteit van de stichting voorlopig veilig hebben gesteld.

Met Avres, de gemeente Altena en stichting PPQA heeft het bestuur ook voor het jaar 2026 overeenstemming over de bijdrage aan het werk van de stichting. Daarnaast blijven de inspanningen gericht op het verkrijgen van bij voorkeur meerjarige financiële toezeggingen ter waarborging van de continuïteit van de activiteiten van de stichting op de langere termijn. Het bestuur acht het noodzakelijk een eigen vermogen in de stichting aan te houden van 1,5 keer de jaarlijkse kosten overeenkomstig de VFI norm van de Goede Doelen Nederland Branchevereniging.

Samenstelling van het bestuur per 31 december 2025:

Voorzitter: Hans Freije

Secretaris: Janny Kranenburg

Penningmeester: Jan van den Berg

Lid: Anne-Mieke van de Peuter

Lid: Malou Iz

Staf:

PR medewerker: Els Bakker

Coördinator: vacature

## 3.6 Toelichting algemeen

Stichting Dress For Success Regio Gorinchem 2025

### ALGEMEEN

De jaarrekening is opgesteld volgens de bepalingen van Titel 9 Boek 2 BW in overeenstemming met de Richtlijnen voor de Jaarverslaggeving voor de kleine rechtspersoon.

#### Valuta

De jaarrekening is opgesteld in euro's. Vorderingen, schulden en verplichtingen in vreemde valuta worden omgerekend tegen de koers per balansdatum. Transacties in vreemde valuta gedurende de verslagperiode

opgenomen in de winst- en verliesrekening.

### GRONDSLAGEN VOOR DE BALANSWAARDERING

#### Algemeen

De waardering van activa en passiva vindt plaats op basis van historische kosten. Tenzij bij de desbetreffende grondslag voor de specifieke balanspost anders wordt vermeld, worden de activa en passiva opgenomen tegen nominale waarde.

#### Immateriële vaste activa

De immateriële vaste activa worden gewaardeerd op het bedrag van de bestede kosten, verminderd met de cumulatieve afschrijvingen en indien van toepassing met bijzondere waardeverminderingen. De jaarlijkse afschrijvingen bedragen een vast percentage van de bestede kosten, rekening houdend met een eventuele restwaarde.

Afschrijvingspercentages:

Goodwill	5%
----------	----

#### Materiële vaste activa

De materiële vaste activa worden gewaardeerd op verkrijgingsprijs of vervaardigingskosten, verminderd met de cumulatieve afschrijvingen en indien van toepassing met bijzondere waardeverminderingen. De afschrijvingen worden gebaseerd op de geschatte economische levensduur en worden berekend op basis van een vast percentage van de verkrijgingsprijs of vervaardigingskosten, rekening houdend met een eventuele residuwaarde. Er wordt afgeschreven vanaf het moment van ingebruikneming. Op terreinen wordt niet afgeschreven.

Afschrijvingspercentages:

Bedrijfsgebouwen en -terreinen	2,5 - 4%
Machines en installaties	10 - 15%
Inventaris	20%
Computers	20%
Vervoermiddelen	20%

baten en donaties afgesloten met een positief resultaat van € 12.506. Hiermee heeft de stichting het verlies over

#### Financiële vaste activa

De vorderingen op en leningen aan deelnemingen alsmede de overige vorderingen worden bij eerste verwerking opgenomen tegen de reële waarde en vervolgens gewaardeerd tegen de geamortiseerde kostprijs, welke gelijk zijn aan de nominale waarde, onder aftrek van noodzakelijk geachte voorzieningen.

## 3.6 Toelichting algemeen

Stichting Dress For Success Regio Gorinchem 2025

### **Vorraden**

#### *Grond- en hulpstoffen*

Vorraden grond- en hulpstoffen worden gewaardeerd tegen verkrijgingsprijs of lagere nettoopbrengstwaarde. Deze lagere netto-opbrengstwaarde wordt bepaald door individuele beoordeling van de voorraden.

#### *Onderhanden werk*

De waardering van het onderhanden werk wordt gesteld op het gedeelte van de overeengekomen vergoeding voor het aangenomen werk, dat is toe te rekenen aan dat onderhanden werk. Opbrengsten en kosten worden verantwoord in de winst- en verliesrekening op basis van de voortgang van het aangenomen werk.

#### *Vorderingen, liquide middelen, schulden en overlopende activa en passiva*

De vorderingen, liquide middelen, schulden en overlopende activa en passiva worden opgenomen tegen nominale waarde; waardering van vorderingen geschiedt onder aftrek van een voorziening wegens oninbaarheid, gebaseerd op een individuele beoordeling van vorderingen.

### **Langlopende schulden**

De langlopende schulden betreffen leningen met een looptijd van langer dan één jaar. Het gedeelte van de leningen dat wordt afgelost in het komende boekjaar, is opgenomen onder de kortlopende schulden.

### **Kortlopende schulden**

De kortlopende schulden betreffen de schulden met een looptijd van korter dan één jaar. Deze worden bij eerste verwerking opgenomen tegen reële waarde en vervolgens gewaardeerd tegen de geamortiseerde kostprijs, welke gelijk is aan de nominale waarde.

### **Niet in de balans opgenomen rechten en verplichtingen**

De niet in de balans opgenomen rechten en verplichtingen zijn, tenzij anders vermeld, gewaardeerd tegen nominale waarde.

## **GRONDSLAGEN VOOR DE RESULTAATBEPALING**

### **Algemeen**

De bepaling van het resultaat vindt plaats op basis van historische kosten. Baten en lasten worden toegerekend aan het jaar waarop ze betrekking hebben. Winsten worden slechts opgenomen voor zover zij op balansdatum zijn gerealiseerd. Verplichtingen en mogelijke verliezen die hun oorsprong vinden voor het einde van het verslagjaar, worden in acht genomen indien zij voor het opmaken van de jaarrekening bekend zijn geworden.

### **Resultaat**

Het resultaat wordt bepaald als het verschil tussen de netto-omzet en alle hiermee verbonden kosten en andere aan het verslagjaar toe te rekenen lasten. De kosten en lasten worden bepaald met inachtneming van de hiervoor reeds vermelde waarderingsgrondslagen. Winsten worden verantwoord in het jaar waarin de diensten zijn verricht. Verliezen welke hun oorsprong vinden in het boekjaar worden in aanmerking genomen zodra deze voorzienbaar zijn.

## 3.6 Toelichting algemeen

Stichting Dress For Success Regio Gorinchem 2025

### **Kostprijs verkopen**

Onder de inkoopwaarde van de omzet wordt verstaan de direct aan de geleverde goederen en diensten toe te rekenen kosten. Hieronder is tevens begrepen een mutatie in de afwaardering wegens incurrantheid van de voorraden.

### **Bedrijfskosten**

De kosten worden toegerekend aan het verslagjaar waarop zij betrekking hebben.

### **Afschrijvingen**

De afschrijvingen zijn berekend door middel van vaste percentages van de aanschafwaarde, op basis van de verwachte economische levensduur. Boekwinsten en -verliezen bij verkoop van de vaste activa zijn begrepen onder de afschrijvingen. Boekwinsten echter alleen voor zover deze niet in mindering zijn gebracht op investeringen.

De financiële baten en -lasten betreffen de op de verslagperiode betrekking hebbende renteopbrengsten en -kosten van uitgegeven en ontvangen leningen en tegoeden.

### **Bijzondere baten en lasten**

De bijzondere baten en lasten betreffen de resultaten welke niet uit de normale bedrijfsuitoefening voortkomen en van incidentele aard zijn.

## **GRONDSLAGEN VOOR DE OPSTELLING VAN HET KASSTROOMOVERZICHT**

Het kasstroomoverzicht wordt opgesteld volgens de indirecte methode.

De geldmiddelen in het kasstroomoverzicht bestaan uit liquide middelen.

Kasstromen in vreemde valuta worden omgerekend tegen een geschatte gemiddelde koers.

Belastingen, rentebaten en soortgelijke opbrengsten, alsmede rentelasten en soortgelijke kosten, worden opgenomen onder de kasstroom uit operationele activiteiten.

Transacties waarbij geen ruil van geldmiddelen plaatsvindt, waaronder financiële leasing, worden niet in het kasstroomoverzicht opgenomen. De betaling van de leasetermijnen uit hoofde van het financiële leasecontract wordt voor het gedeelte dat betrekking heeft op de aflossing als een uitgave uit financieringsactiviteiten aangemerkt en voor het gedeelte dat betrekking heeft op de interest als een uitgave uit operationele activiteiten.